

Gesundheitszustand von Jugendlichen im Land Brandenburg – Ergebnisse aus den Schulabgangsuntersuchungen (SAU) der Kinder- und Jugendgesundheitsdienste des ÖGD



Dr. Kristin Mühlenbruch, Berit Gundermann

¹ Landesamt für Arbeitsschutz, Verbraucherschutz und Gesundheit Brandenburg (LAVG)



Hintergrund und Ziele

Jugendliche, die eine berufliche Tätigkeit aufnehmen wollen und das 18. Lebensjahr noch nicht vollendet haben, erhalten gemäß § 32 Jugendarbeitsschutzgesetz (JArbSchG) eine Untersuchung, in der die Gefährdung für die Ausübung von bestimmten Arbeiten bewertet wird.

Diese wird im Land Brandenburg von den **Kinder- und Jugendgesundheitsdiensten (KJGD) der Landkreise und kreisfreien Städte** durchgeführt (§ 6 Brandenburgisches Gesundheitsdienstgesetz (BbgGDG)).

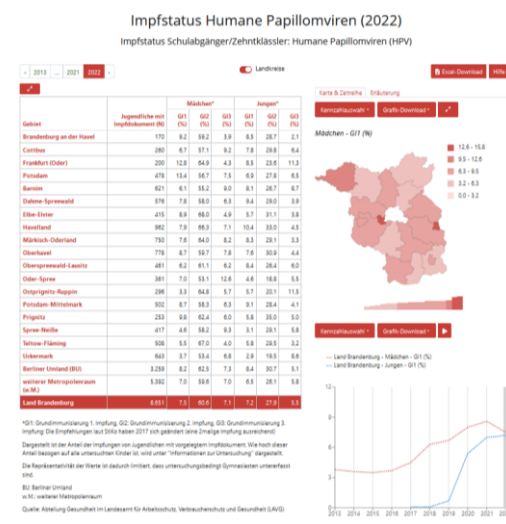


© Syda Productions – stock.adobe.com

→ Daten aus der Untersuchung werden seit 2004 nach standardisierter Dokumentation schuljahresweise an das Landesamt für Arbeitsschutz, Verbraucherschutz und Gesundheit (LAVG) übermittelt und im Rahmen der GBE ausgewertet.


- Ergebnistabellen für die KJGD
- Indikatoren auf der Gesundheitsplattform

(<https://gesundheitsplattform.brandenburg.de/#/SA>)



Methoden

- Seit 1995 übermittelte Daten zum Gesundheitszustand von Schulabgänger/-innen
- Überwiegend Jugendliche aus 10. Klassen der Oberschulen und Gesamtschulen
- Untersuchungsinhalte sowie –dokumentation seit 2004 einheitlich nach KJGD-Handbuch

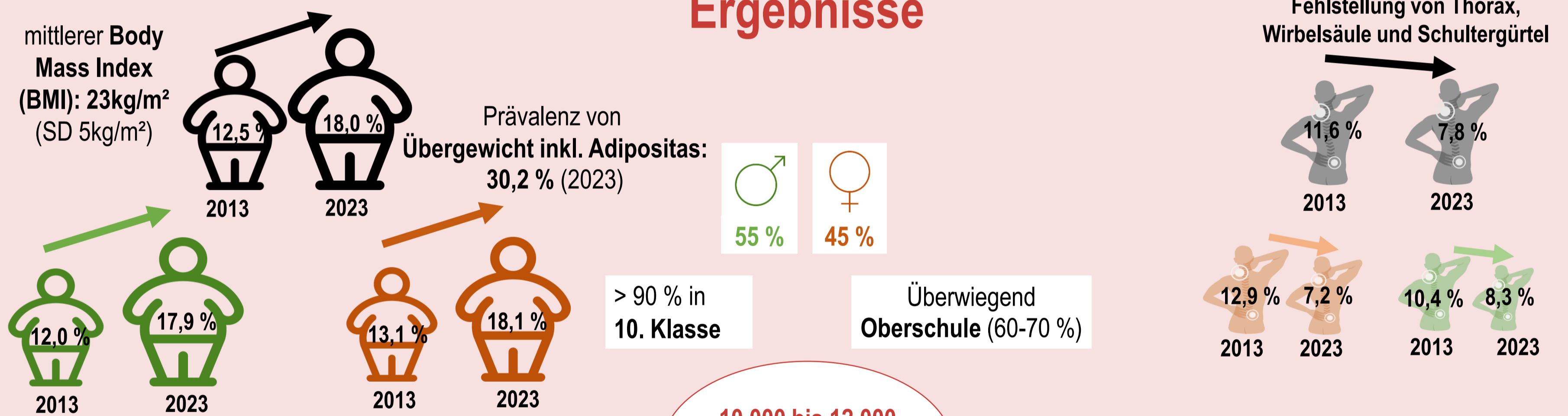


→ Einheitliche Schnittstelle für beide Software-Lösungen

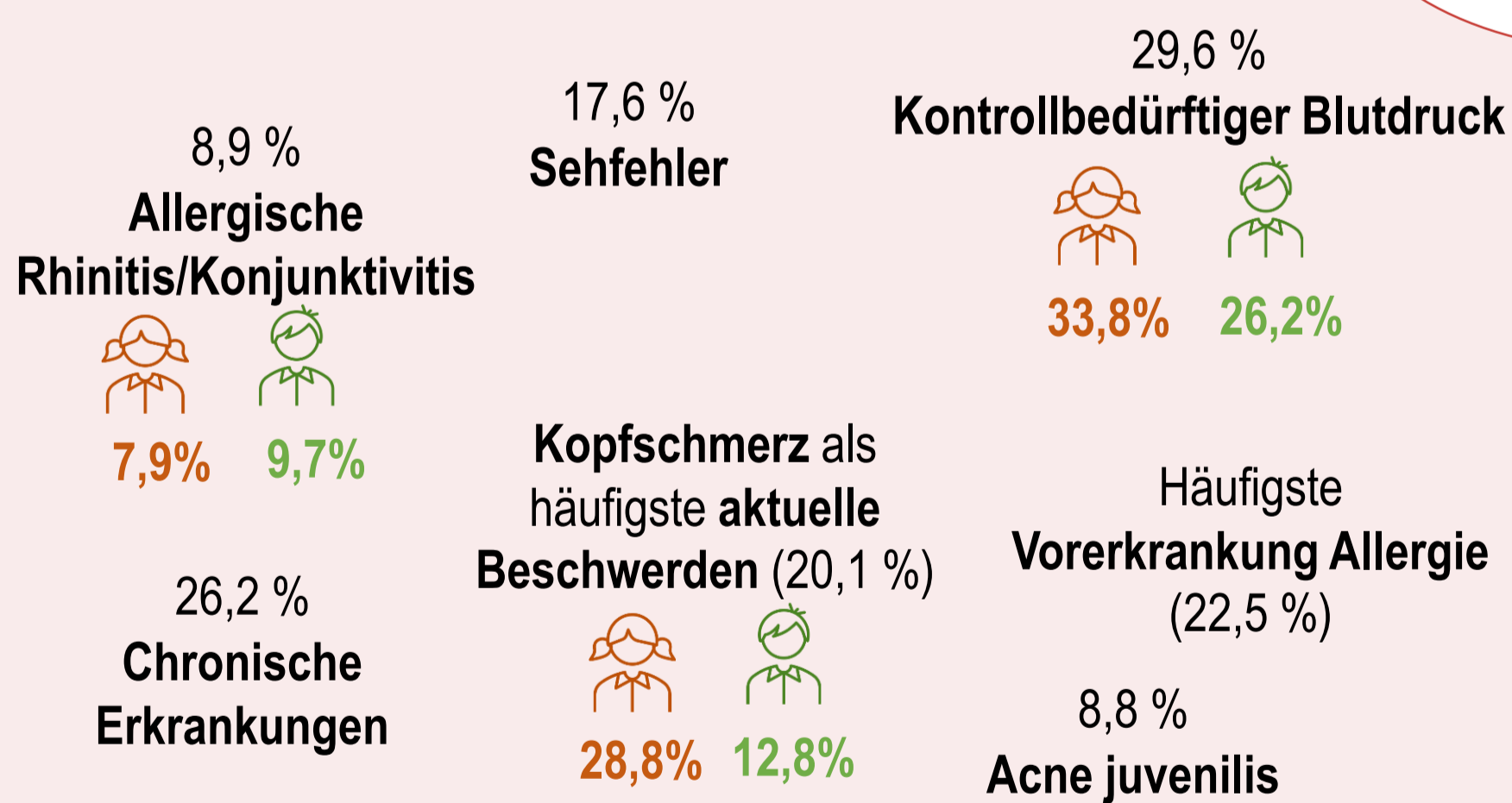
Landkreis	Abt. (Abt. Name)	Typ	Lage (Postleitzahl)	Erhebung	Erhebungsjahr	Erhebungstermin
Brandenburg	SAU	SAU	12345	12345	2023	12.03.2023
Brandenburg	SAU	SAU	12345	12345	2022	12.03.2022
Brandenburg	SAU	SAU	12345	12345	2021	12.03.2021
Brandenburg	SAU	SAU	12345	12345	2020	12.03.2020
Brandenburg	SAU	SAU	12345	12345	2019	12.03.2019
Brandenburg	SAU	SAU	12345	12345	2018	12.03.2018
Brandenburg	SAU	SAU	12345	12345	2017	12.03.2017
Brandenburg	SAU	SAU	12345	12345	2016	12.03.2016
Brandenburg	SAU	SAU	12345	12345	2015	12.03.2015
Brandenburg	SAU	SAU	12345	12345	2014	12.03.2014
Brandenburg	SAU	SAU	12345	12345	2013	12.03.2013
Brandenburg	SAU	SAU	12345	12345	2012	12.03.2012
Brandenburg	SAU	SAU	12345	12345	2011	12.03.2011
Brandenburg	SAU	SAU	12345	12345	2010	12.03.2010
Brandenburg	SAU	SAU	12345	12345	2009	12.03.2009
Brandenburg	SAU	SAU	12345	12345	2008	12.03.2008
Brandenburg	SAU	SAU	12345	12345	2007	12.03.2007
Brandenburg	SAU	SAU	12345	12345	2006	12.03.2006
Brandenburg	SAU	SAU	12345	12345	2005	12.03.2005
Brandenburg	SAU	SAU	12345	12345	2004	12.03.2004

- Umfassende Daten zur Beurteilung der gesundheitlichen Lage dieser Altersgruppe, auch über die Pandemiejahre hinweg
- Im Schuljahr 2022/2023 erstmalig auch Fragen aus der Anamnese verfügbar

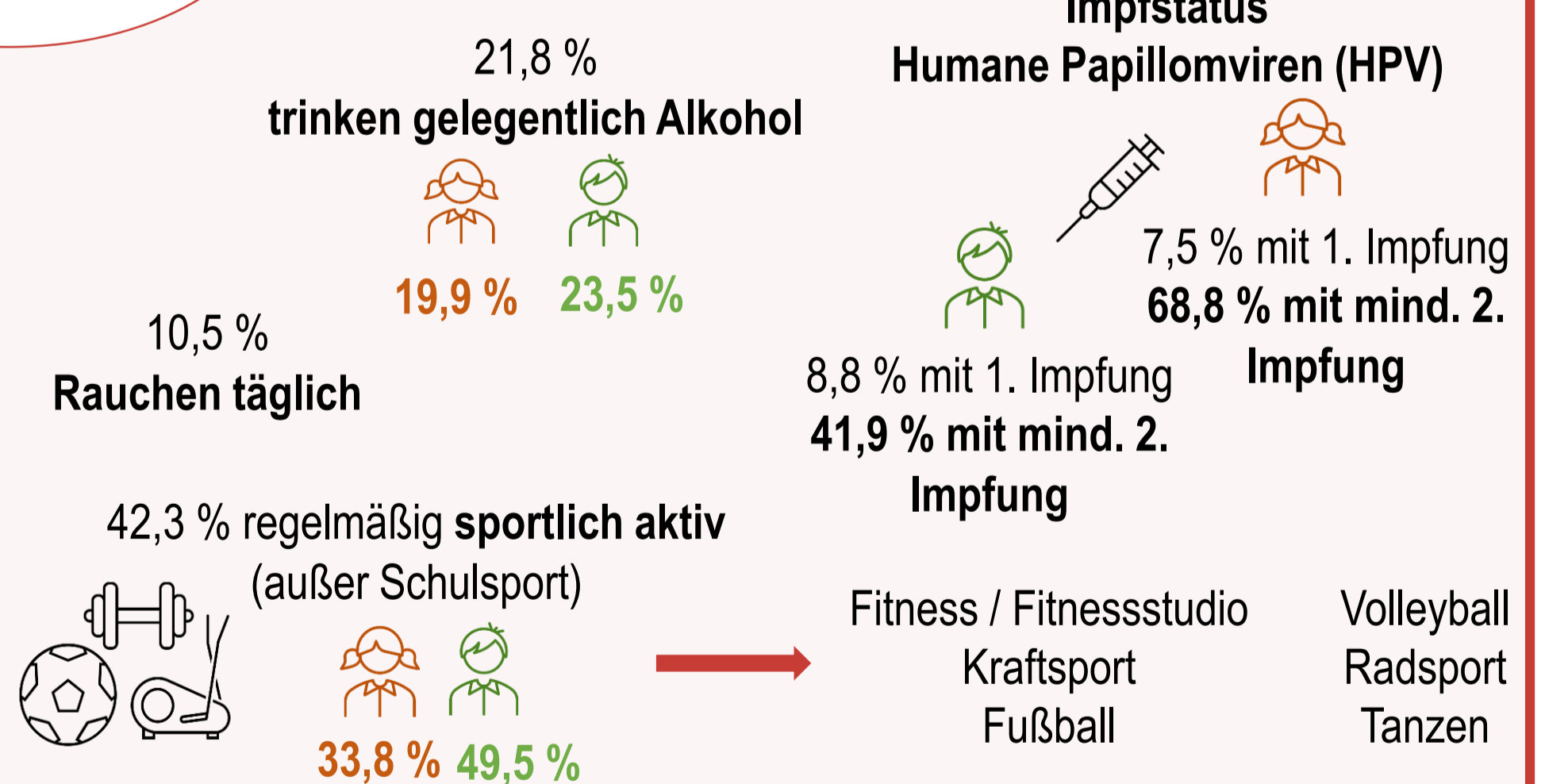
Ergebnisse



Gesundheitszustand 2023



Gesundheitsverhalten 2023



* Hinweis zu 2023: eine kreisfreie Stadt ist nicht in den Landesdaten enthalten

Fazit

- Die Daten des ÖGD ermöglichen kontinuierliche Aussagen zu einer ausgewählten Bevölkerungsgruppe im Jugendalter
- Standardisierte Dokumentation ermöglicht Vergleichbarkeit innerhalb Brandenburgs über die Landkreise und kreisfreien Städte
- Der Gesundheitszustand der Jugendlichen, die nach § 32 JArbSchG untersucht wurden, hat sich über die letzten 10 Jahre verändert:
 - Anteil Adipositas stark angestiegen
 - hohe Prävalenz von kontrollbedürftigem Blutdruck
 - Mehr als 20% der Jugendlichen chronisch krank (u.a. auch allergische Erkrankung)
- Mit den Daten des Erhebungsbogens sind Aussagen zum Gesundheits- bzw. Risikoverhalten möglich
 - Anteil HPV-Impfungen deutlich gestiegen: Angleichen von Impfquoten bei Jungen und Mädchen
 - Weniger als 50% treiben regelmäßig Sport
 - Jede/r fünfte Jugendliche trinkt gelegentlich Alkohol

Kontakt:

Gesundheitsberichterstattung des Landes Brandenburg,
Dr. Kristin Mühlenbruch,
GBE@lavg.brandenburg.de

