



Landesamt für Arbeitsschutz

Ausgewählte Statistiken 2008

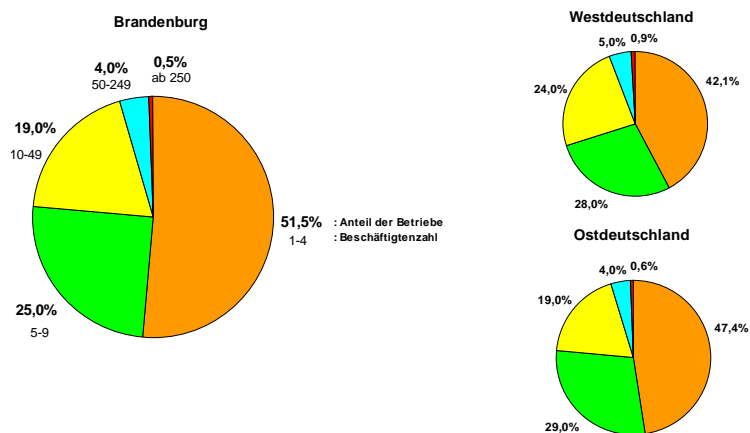
Landesamt für Arbeitsschutz

URL: <http://bb.osha.de>
 E-Mail: Detlev.Mohr@LAS.Brandenburg.de

Ausgewählte Statistiken zum Arbeitsschutz in Brandenburg für das Jahr 2008



Verteilung der Betriebe auf die Betriebsgrößenklassen

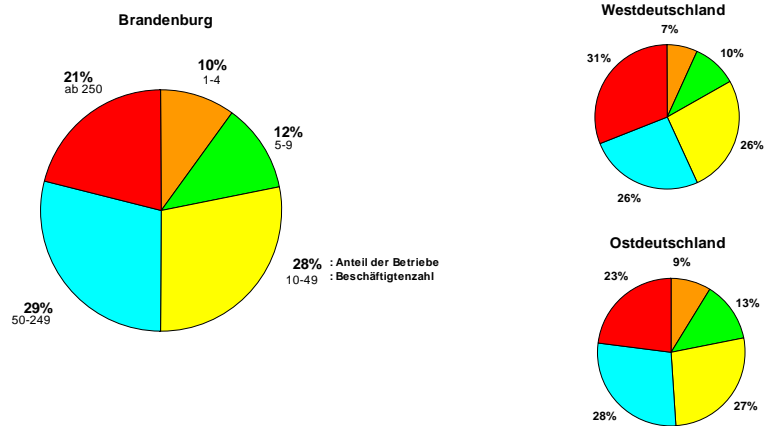


Quelle: IAB-Betriebspanel 2008

Ausgewählte Statistiken zum Arbeitsschutz in Brandenburg für das Jahr 2008



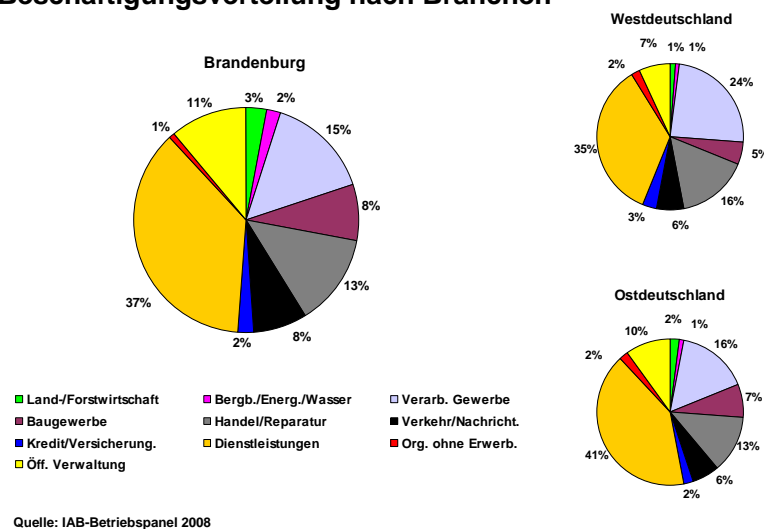
Verteilung der Beschäftigten auf die Betriebsgrößenklassen



Ausgewählte Statistiken zum Arbeitsschutz in Brandenburg für das Jahr 2008



Beschäftigungsverteilung nach Branchen

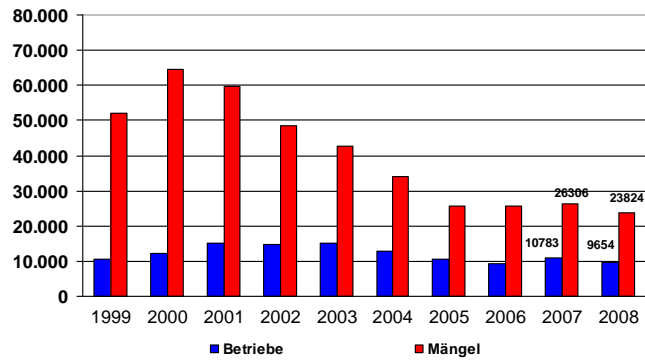


Ausgewählte Statistiken zum Arbeitsschutz in Brandenburg für das Jahr 2008



Ausgewählte Aktivitäten im Außendienst

Zahl der aufgesuchten Betriebsstätten
und der dort festgestellten Beanstandungen 1999-2008



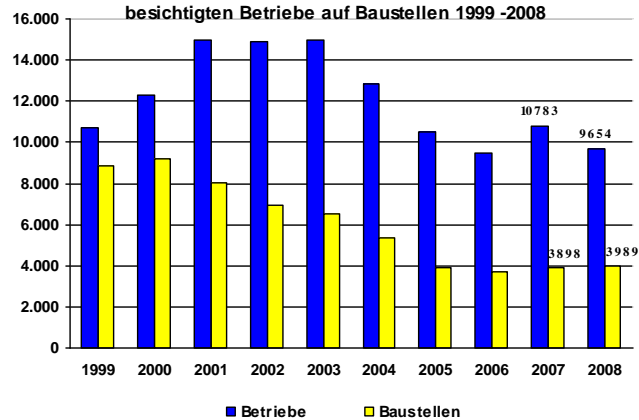
Quelle: LAS

Ausgewählte Statistiken zum Arbeitsschutz in Brandenburg für das Jahr 2008



Ausgewählte Aktivitäten im Außendienst

Zahl der aufgesuchten Betriebsstätten und der
besichtigten Betriebe auf Baustellen 1999-2008



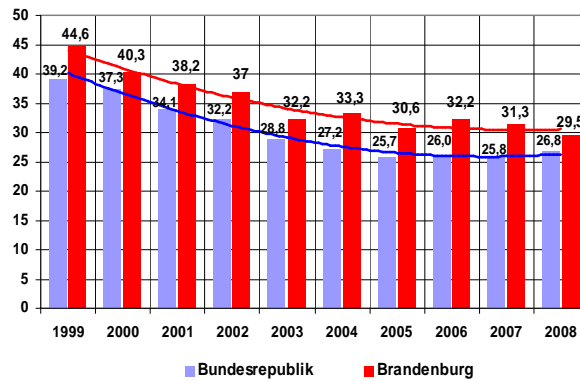
Quelle: LAS

Ausgewählte Statistiken zum Arbeitsschutz in Brandenburg für das Jahr 2008



Unfallgeschehen: Meldepflichtige Arbeitsunfälle

AU je 1.000 Erwerbstätige



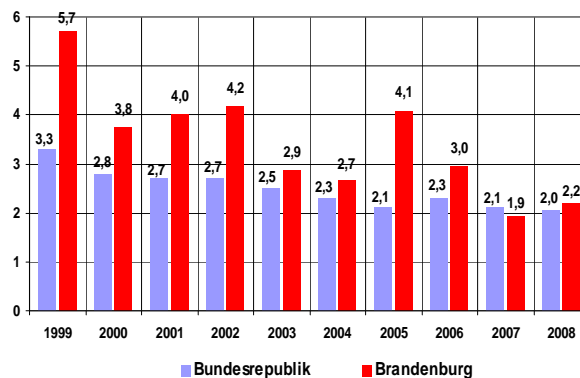
Quelle: vorläufige Angaben der gesetzlichen UVT

Ausgewählte Statistiken zum Arbeitsschutz in Brandenburg für das Jahr 2008



Unfallgeschehen: Tödliche Arbeitsunfälle

tödliche AU je 100.000 Erwerbstätige

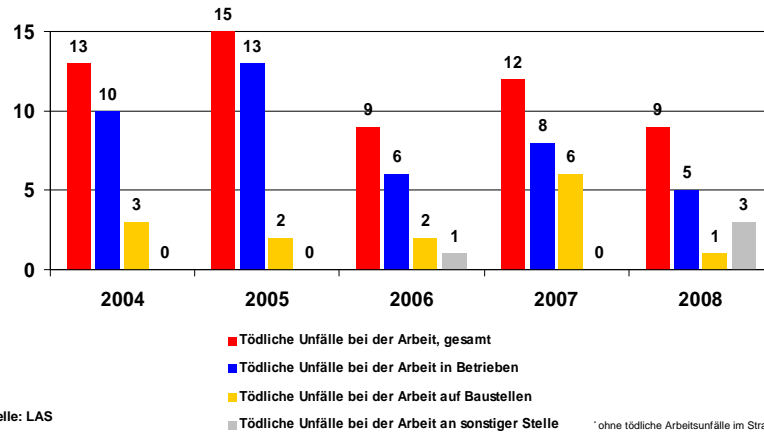


Quelle: nach vorläufige Angaben der gesetzlichen UVT

Ausgewählte Statistiken zum Arbeitsschutz in Brandenburg für das Jahr 2008



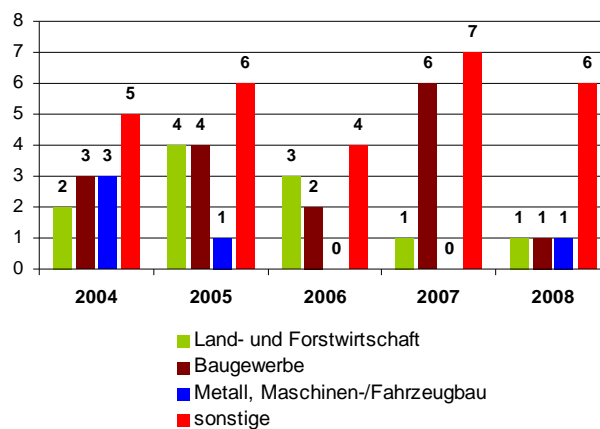
Unfallgeschehen: in der Zuständigkeit* des LAS gemeldete und untersuchte tödliche Arbeitsunfälle nach Unfallorten



Ausgewählte Statistiken zum Arbeitsschutz in Brandenburg für das Jahr 2008



Unfallgeschehen: in der Zuständigkeit des LAS* gemeldete und untersuchte tödliche Arbeitsunfälle n. Wirtschaftsklassen

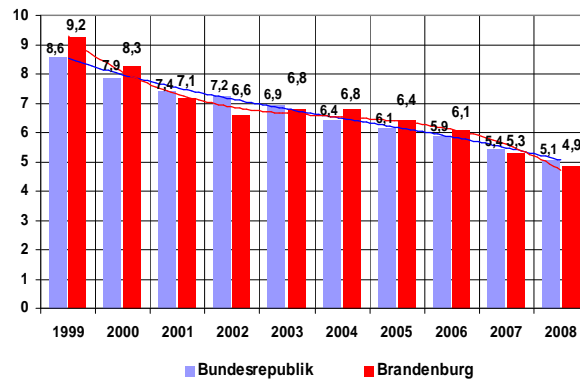


Ausgewählte Statistiken zum Arbeitsschutz in Brandenburg für das Jahr 2008



Unfallgeschehen: schwere Arbeitsunfälle

schwere AU je 10.000 Erwerbstätige

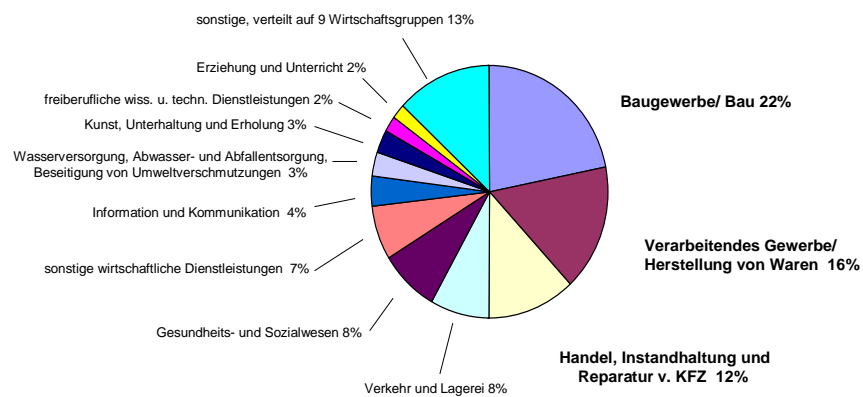


Quelle: nach vorläufige Angaben der gesetzlichen UVT

Ausgewählte Statistiken zum Arbeitsschutz in Brandenburg für das Jahr 2008



Unfallgeschehen: schwere Arbeitsunfälle nach Wirtschaftsklassen im Bereich der gewerblichen Wirtschaft

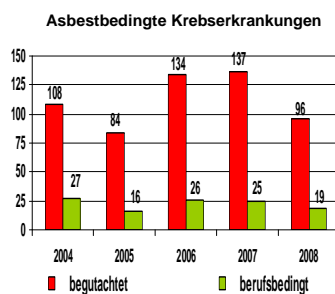
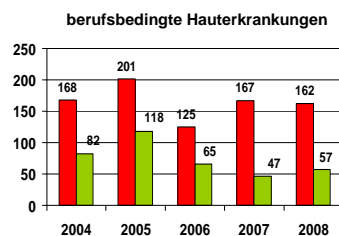
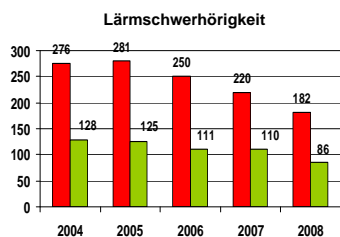


Quelle: nach vorläufige Angaben der gesetzlichen UVT, NACE Rev. 2

Ausgewählte Statistiken zum Arbeitsschutz in Brandenburg für das Jahr 2008



Berufskrankheitengeschehen 2004-2008



Weitere Berufskrankheitenanzeigen, die im Jahre 2008 als berufsbedingt eingestuft wurden:

- von Tieren verursachte Erkrankungen: 18
- Infektionskrankheiten: 7
- obstruktive Atemwegserkrankungen: 16
- Erkrankungen der Lendenwirbelsäule: 5